



# So erstellst du dein eigenes Puzzle




## Du brauchst:

- ein Foto deiner Wahl
- einen Drucker
- ein Stück Pappe (mindestens in der Größe deines Bildes)
- einen Stift
- ein Lineal
- eine Schere
- einen Kleber

1 ) Suche dir ein Foto aus und drucke es aus.



2 ) Nimm dein Stück Pappe und lege es vor dir auf eine feste Unterlage.  
3 ) Klebe dein Bild auf die Pappe und schneide es auf die Größe deines Bildes aus.



4 ) Nimm dir ein Lineal und einen dicken Stift.  
5 ) Zeichne auf die Rückseite ein Muster deiner Wahl.



6 ) Schneide dein Muster aus.

Fertig ist dein Puzzle.

Viel Spaß beim Puzzeln.

