


# Kresse im Ei



1

Fülle die Eierschalen mit **Erde**,  
aber nicht bis zum Rand.



2

Streue **Samen** (z. B. Kresse)  
auf die Erde.




3



Stelle die Eier an einen  
sonnigen Ort.  
Gieße sie.



# Kresse im Ei



1

Fülle die Eierschalen mit **Erde**,  
aber nicht bis zum Rand.




2

Streue **Samen** (z. B. Kresse)  
auf die Erde.



3



Stelle die Eier an einen  
sonnigen Ort.  
Gieße sie.



Quellen:

Cliparts und Hintergründe: © Kate Hadfield Designs ([www.katehadfielddesigns.com](http://www.katehadfielddesigns.com))

Schriftart: DR Hand (von Lehrermarktplatz zur Verfügung gestellt bekommen)

Die Quellangaben im Material dürfen nicht entfernt werden. Die Weitergabe und Verbreitung des Materials ist untersagt. Das Material darf ausschließlich für Institutionen im schulischen Rahmen genutzt werden. Das Material darf auf Instagram gepostet werden.

Verstöße bitte an [laminierparty@fn.de](mailto:laminierparty@fn.de) oder bei Instagram melden.



laminierparty